

# Catalogue 2007 - Poutres en Chêne

- *La gamme de poutre en chêne Delarbre permet de réaliser des structures, des plafonds décoratifs et même, avec les poutres creuses de cacher des IPN ou canalisations visibles et inesthétiques.*



# Poutres en Chêne creuses



## Le choix du bois

Le **Chêne**, star de l'ébénisterie depuis toujours, reste une essence très employée pour sa solidité et sa longévité. Le Chêne est la plus solide référence des vrais amoureux du bois.

## Utilisation

Pour vos réalisations de plafonds, encadrement de portes, nez de cloisons... Les poutres creuses permettent de faire passer les câbles de manière invisible.

## Description

Poutres creuses en chêne taillées à l'ancienne.

Une lasure naturelle est appliquée sur le bois pour uniformiser la teinte de chaque face. Cette lasure joue également le rôle d'insecticide et protège le bois.

Section	Longueur			
		2 000 mm	2 500 mm	3 000 mm
60 - 120 mm		X	X	X
100 - 100 mm		X	X	X
100 - 150 mm			X	X
120 - 120 mm			X	X
150 - 150 mm			X	X

# Poutres en Chêne massives



## Le choix du bois

Le **Chêne**, star de l'ébénisterie depuis toujours, reste une essence très employée pour sa solidité et sa longévité. Le Chêne est la plus solide référence des vrais amoureux du bois.

## Utilisation

Pour vos réalisations de plafonds, charpentes décoratives, supports de construction...

## Description

Poutres chêne massive taillées à l'ancienne.

Une lasure naturelle est appliquée sur le bois pour uniformiser la teinte de chaque face. Cette lasure joue également le rôle d'insecticide et protège le bois.

Longueur		Largeur		
		2 000 mm	2 500 mm	3 000 mm
60 - 80 mm		X	X	
60 - 120 mm		X	X	X
100 - 100 mm		X	X	X
120 - 120 mm			X	X
150 - 150 mm				X

# Poutres en Chêne rabotée 4 faces



## Le choix du bois

Le **Chêne**, star de l'ébénisterie depuis toujours, reste une essence très employée pour sa solidité et sa longévité. Le Chêne est la plus solide référence des vrais amoureux du bois.

## Utilisation

Pour vos réalisations de supports de construction ou de charpentes décoratives.

## Description

Poutres en chêne rabotées 4 faces, 4 angles vifs.

Longueur \ Largeur	Longueur		
	2 000 mm	2 500 mm	3 000 mm
50 - 70 mm	X	X	
50 - 110 mm		X	
90 - 90 mm	X	X	
110 - 110 mm		X	X

# Clips de fixation pour poutres creuses

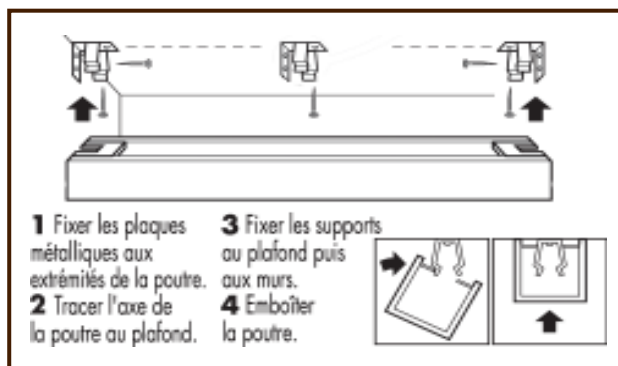


## Description

2 clips pour fixation entre la poutre et le plafond. 2 plaques métalliques pour fixation sur la poutre. 8 vis de fixation pour les plaques métalliques.

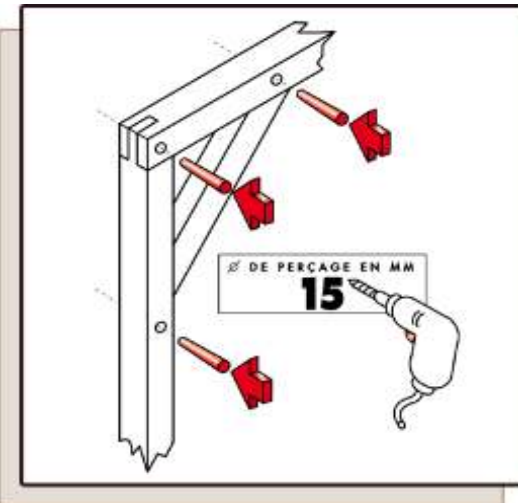
## Utilisation

Ils facilitent la pose des poutres creuses. Pour les poutres supérieures à 300 cm, prévoir un clips supplémentaire au centre de la poutre.



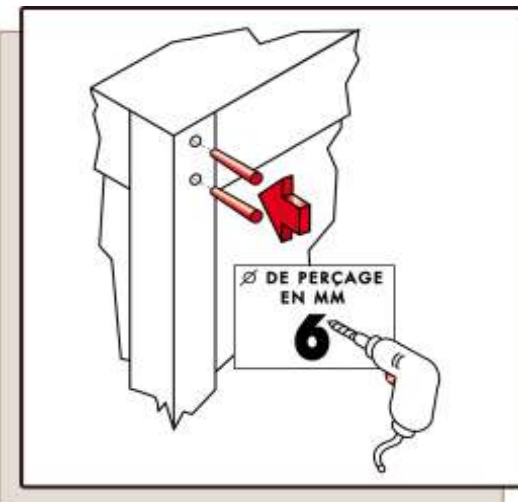
Taille des clips	Sections de poutre
6 x 12 cm	6 x 12 cm
10 x 10 cm	10 x 10 cm
12 x 12 cm	12 x 12 cm
15 x 15 cm	10 x 15 cm et 15 x 15 cm

# Chevilles pour assemblage



## Chevilles pour assemblage de poutres :

Chevilles pour assemblage de poutres :  
Longueur : 150 mm  
Diamètre de 16 mm  
Conditionnement : 10 chevilles



## Chevilles coniques pour meubles :

Chevilles pour assemblage de poutres :  
Longueur : 70 mm  
Diamètre de 7 à 9 mm  
Conditionnement : 15 chevilles

Delarbre